

Demonstrações Contábeis

INSTITUIÇÃO BENEFICENTE LAR DE MARIA

31 de dezembro de 2020 e 2019

Com Relatório do Auditor Independente Sobre as Demonstrações
Contábeis

NOSSOS ESCRITÓRIOS

São Paulo
Alameda Rio Negro, 503 - 1º andar
Cnj. 108705 - Alphaville
☎ 11 3691-9903
✉ saopaulo@grupoaudisa.com.br


UNIDADES DE APOIO


Recife
✉ recife@grupoaudisa.com.br


Porto Alegre
✉ portopalegre@grupoaudisa.com.br

Rio de Janeiro
✉ riodejaneiro@grupoaudisa.com.br

SIGA-NOS NAS REDES SOCIAIS

 [/audisaconsultoras](#)

 [@grupoaudisa](#)

 [/company/grupoaudisa](#)

 [PORTALAUDISA.COM.BR](#)

12/março/2021

Aos conselheiros e administradores da

INSTITUIÇÃO BENEFICENTE LAR DE MARIA

Ref.: Relatório do Auditor Independente sobre as Demonstrações Contábeis

Prezado senhor (a),

Pelo presente, estamos encaminhando aos cuidados de V.S.^a o Relatório do Auditor Independente sobre as Demonstrações Contábeis encerradas em 31 de dezembro de 2020 e de 2019 da INSTITUIÇÃO BENEFICENTE LAR DE MARIA

Atenciosamente,

Audisa Auditores Associados

2

NOSSOS ESCRITÓRIOS

São Paulo
Alameda Rio Negro, 503 - 1º andar
Cant. 108/109 - Alphaville
☎ 11 3661-9903
✉ saopaulo@grupoaudisa.com.br

UNIDADES DE APOIO

Recife
✉ recife@grupoaudisa.com.br

Porto Alegre
✉ portoaledge@grupoaudisa.com.br

Rio de Janeiro
✉ riodejaneiro@grupoaudisa.com.br

SEJA-NOS NAS REDES SOCIAIS

📘 @audisaconsultores

📷 @grupoaudisa

🌐 /company/grupoaudisa

🌐 PORTALAUDISA.COM.BR

INSTITUIÇÃO BENEFICENTE LAR DE MARIA

Demonstrações contábeis

31 de dezembro de 2020 e 2019

SUMÁRIO

RELATÓRIO DO AUDITOR INDEPENDENTE SOBRE AS DEMONSTRAÇÕES CONTÁBEIS.....	4-6
BALANÇO PATRIMONIAL	
DEMONSTRAÇÃO DO RESULTADO DO PERÍODO	
DEMONSTRAÇÃO DAS MUTAÇÕES DO PATRIMÔNIO LÍQUIDO	
DEMONSTRAÇÃO DOS FLUXOS DE CAIXA	
NOTAS EXPLICATIVAS ÀS DEMONSTRAÇÕES CONTÁBEIS	

NOSSOS ESCRITÓRIOS

São Paulo
Alameda Pio Negro, 503 - 1º andar
Cunj. 102/109 - Alphaville
☎ 11 3561-9933
✉ saopaulo@gru.pocaudisa.com.br

UNIDADES DE APOIO

Recife
✉ recife@gru.pocaudisa.com.br

Porto Alegre
✉ portoalegre@grupocaudisa.com.br

Rio de Janeiro
✉ riodejaneiro@grupocaudisa.com.br

SIGA-NOS NAS REDES SOCIAIS

📘 /audisaconsultores

📷 @grupocaudisa

🌐 /company/grupocaudisa

🌐 PORTALAUDISA.COM.BR

INSTITUIÇÃO BENEFICENTE LAR DE MARIA

CNPJ. : 57.513.590/0001-73

**RELATÓRIO DO AUDITOR INDEPENDENTE SOBRE AS DEMONSTRAÇÕES
CONTÁBEIS****Opinião sobre as demonstrações contábeis**

Examinamos as demonstrações contábeis da **INSTITUIÇÃO BENEFICENTE LAR DE MARIA** que compreendem o balanço patrimonial, em 31 de dezembro de 2020, e as respectivas demonstrações do resultado do período, das mutações do patrimônio líquido e dos fluxos de caixa para o exercício findo nessa data, bem como as correspondentes notas explicativas, incluindo o resumo das principais políticas contábeis.

Em nossa opinião, as demonstrações contábeis acima referidas apresentam adequadamente, em todos os aspectos relevantes, a posição patrimonial e financeira da entidade, em 31 de dezembro de 2020, o desempenho de suas operações e os seus fluxos de caixa para o exercício findo nessa data, de acordo com as práticas contábeis adotadas no Brasil.

Base para opinião sobre as demonstrações contábeis

Nossa auditoria foi conduzida de acordo com as normas brasileiras e internacionais de auditoria. Nossas responsabilidades, em conformidade com tais normas, estão descritas na seção a seguir, intitulada “Responsabilidades do auditor pela auditoria das demonstrações contábeis”. Somos independentes em relação à Entidade, de acordo com os princípios éticos relevantes previstos no Código de Ética Profissional do Contador e nas normas profissionais emitidas pelo Conselho Federal de Contabilidade, e cumprimos com as demais responsabilidades éticas de acordo com essas normas. Acreditamos que a evidência de auditoria obtida é suficiente e apropriada para fundamentar nossa opinião.

Responsabilidades da administração pelas demonstrações contábeis

A administração é responsável pela elaboração e adequada apresentação das demonstrações contábeis de acordo com as práticas contábeis adotadas no Brasil e pelos controles internos que ela determinou como necessários para permitir a elaboração de demonstrações contábeis livres de distorção relevante, independentemente se causada por fraude ou erro.

4

NOSSOS ESCRITÓRIOS

São Paulo
Avenida Rio Negro, 503 - 1º andar
Cov. 102/109 - Alphaville
11.3691-9933
szodaculo@grupoaudisa.com.br





UNIDADES DE APOIO

Recife
recife@grupoaudisa.com.br

Porto Alegre
portoalegre@grupoaudisa.com.br

Rio de Janeiro
riodejaneiro@grupoaudisa.com.br

SIGA-NOS NAS REDES SOCIAIS

 /audisa.consultores
 @grupoaudisa
 /company/grupoaudisa
 PORTALAUDISA.COM.BR

Na elaboração das demonstrações contábeis, a administração é responsável pela avaliação da capacidade de a Entidade continuar operando, divulgando, quando aplicável, os assuntos relacionados com a sua continuidade operacional e o uso dessa base contábil na elaboração das demonstrações contábeis, a não ser que a administração pretenda liquidar a Companhia ou cessar suas operações, ou não tenha nenhuma alternativa realista para evitar o encerramento das operações.

Os responsáveis pela administração da Entidade são aqueles com responsabilidade pela supervisão do processo de elaboração das demonstrações contábeis.

Responsabilidades do auditor pela auditoria das demonstrações contábeis

Nossos objetivos são obter segurança razoável de que as demonstrações contábeis, tomadas em conjunto, estejam livres de distorção relevante, independentemente se causada por fraude ou erro, e emitir relatório de auditoria contendo nossa opinião. Segurança razoável é um alto nível de segurança, mas, não, uma garantia de que a auditoria realizada de acordo com as normas brasileiras e internacionais de auditoria sempre detectam as eventuais distorções relevantes existentes. As distorções podem ser decorrentes de fraude ou erro e são consideradas relevantes quando, individualmente ou em conjunto, possam influenciar, dentro de uma perspectiva razoável, as decisões econômicas dos usuários tomadas com base nas referidas demonstrações contábeis.

Como parte da auditoria realizada, de acordo com as normas brasileiras e internacionais de auditoria, exercemos julgamento profissional e mantemos ceticismo profissional ao longo da auditoria. Além disso:

- Identificamos e avaliamos os riscos de distorção relevante nas demonstrações contábeis, independentemente se causada por fraude ou erro, planejamos e executamos procedimentos de auditoria em resposta a tais riscos, bem como obtemos evidência de auditoria apropriada e suficiente para fundamentar nossa opinião. O risco de não detecção de distorção relevante resultante de fraude é maior do que o proveniente de erro, já que a fraude pode envolver o ato de burlar os controles internos, conluio, falsificação, omissão ou representações falsas intencionais.
- Obtivemos entendimento dos controles internos relevantes para a auditoria para planejarmos procedimentos de auditoria apropriados nas circunstâncias, mas não com o objetivo de expressarmos opinião sobre a eficácia dos controles internos da Entidade.
- Avaliamos a adequação das políticas contábeis utilizadas e a razoabilidade das estimativas contábeis e respectivas divulgações feitas pela administração.
- Concluimos sobre a adequação do uso, pela administração, da base contábil de continuidade operacional e, com base nas evidências de auditoria obtidas, se existe

NOSSOS ESCRITÓRIOS

São Paulo
Avenida Rio Negro, 503 - 1º andar
Cant. 102,109 - Alphaville
☎ 11 3661-9902
✉ saopaulo@grupoaudisa.com.br

UNIDADES DE APOIO

Recife
✉ recife@grupoaudisa.com.br

Porto Alegre
✉ portoaalegre@grupoaudisa.com.br

Rio de Janeiro
✉ riodejaneiro@grupoaudisa.com.br

SIGA-NOS NAS REDES SOCIAIS

Facebook: grupoaudisaconsultores
Instagram: @grupoaudisa
LinkedIn: companhia/grupoaudisa
Portal: PORTALAUDISA.COM.BR

uma incerteza relevante em relação a eventos ou condições que possam levantar dúvida significativa em relação à capacidade de continuidade operacional da Entidade. Se concluirmos que existe incerteza relevante, devemos chamar atenção em nosso relatório de auditoria para as respectivas divulgações nas demonstrações contábeis ou incluir modificação em nossa opinião, se as divulgações forem inadequadas. Nossas conclusões estão fundamentadas nas evidências de auditoria obtidas até a data de nosso relatório. Todavia, eventos ou condições futuras podem levar a Entidade a não mais se manter em continuidade operacional.

- Avaliamos a apresentação geral, a estrutura e o conteúdo das demonstrações contábeis, inclusive as divulgações e se as demonstrações contábeis representam as correspondentes transações e os eventos de maneira compatível com o objetivo de apresentação adequada.

Comunicamo-nos com os responsáveis pela governança a respeito, entre outros aspectos, do alcance planejado, da época da auditoria e das constatações significativas de auditoria, inclusive as eventuais deficiências significativas nos controles internos que identificamos durante nossos trabalhos.

São Paulo - SP, 12 de março de 2021

AUDISA AUDITORES ASSOCIADOS
CRC/SP 2SP 024298/O-3

Alexandre Chiaratti do Nascimento
Contador
CRC/SP 187.003/ O- 0
CNAI – SP – 1620

6

NOSSOS ESCRITÓRIOS

São Paulo
Alameda Rio Negro, 503 - 11º andar
Cj. 102/105 - A. Chavila
11 5561-9933
sa.sp@grupoaudisa.com.br





UNIDADES DE APOIO

Recife
recife@grupoaudisa.com.br

Porto Alegre
portoalegre@grupoaudisa.com.br

Rio de Janeiro
riodejaneiro@grupoaudisa.com.br

SIGA-NOS NAS REDES SOCIAIS

 /audisaconsultoras
 @grupoaudisa
 /company/grupoaudisa
 PORTALAUDISA.COM.BR

ASSINADO DIGITALMENTE POR:

ALEXANDRE CHIARATTI DO
NASCIMENTO (14782348819)
Data: 4/7/2021 2:17:25 PM -03:00


VALIDAR DOCUMENTO

Código de validação: 28D32-54ACA-9942D-3A388

Para verificar assinatura após ter assinado acesse o link a abaixo:

<https://fenacondoc.com.br/valida-documento/28D32-54ACA-9942D-3A388>

A validação também pode ser feita utilizando o QR Code abaixo:



Instituição Beneficente Lar de Maria

CNPJ: 57.513.590/0001-73

Demonstrações Financeiras

Períodos findos em 31 de dezembro de 2020

(Em Reais, exceto)

Balço Patrimonial
Exercícios findos em 31 de dezembro de 2020
Em reais, exceto quando indicado de outra forma

	Nota	2020	2019	Nota
Ativo				
Circulante				
Caixa e Equivalentes de Caixa				
Caixa		722,71	6.500,00	
Bancos Conta Movimento (Recurso sem restrição)		44.660,64	357.158,82	
Bancos Conta Aplicação (Recurso sem restrição)	4	8.643.258,34	17.838.007,32	
Bancos Conta Aplicação (Recurso com restrição)		454.564,47	642.717,55	
Total de Caixa e Equivalentes de Caixa		9.143.206,16	18.844.383,69	
Valores a Receber				
Contas a Receber	5	10.602.477,19	12.652.841,39	
Total de Valores a Receber		10.602.477,19	12.652.841,39	
Outros Creditos				
Outros Adiantamentos	6	644.506,65	973.377,77	
Estoques		461.131,82	655.503,23	
Seguros a Vencer		24.727,85	18.067,87	
Impostos a Recuperar		769,11	-	
Total de Outros Creditos		1.131.135,43	1.646.948,87	
Total do Ativo Circulante		20.876.818,78	33.144.173,95	
Não Circulante				
Realizável a Longo Prazo				
Deposito judicial Trabalhista		4.914,26	4.914,26	
Total do Realizável a Longo Prazo		4.914,26	4.914,26	
Imobilizado				
Imobilizado / Intangível	Z	53.772.419,09	31.020.508,00	
(-) Depreciação Acumulada		(1.486.201,14)	(2.732.011,59)	
Total do Imobilizado		52.286.217,95	28.288.496,41	
Total do Ativo		73.167.950,99	61.437.584,62	
Passivo				
Circulante				
Fornecedores				8
Obrigações Trabalhistas				
Obrigações Tributárias				
Provisão de férias e encargos				
Provisão para Subvenção				
Cheques a compensar				
Cartão de credito				
Contas a Pagar				
Total do Passivo Circulante				
Não Circulante Circulante				
Provisão para contingência Trabalhista	9			
Total do Passivo Circulante				
Patrimônio Líquido				
Patrimônio Social				
Ajuste de Avaliação Patrimonial	19			
Superávit (Déficit) Exercício	10			
Total do Passivo e Patrimônio Líq				

* As notas explicativas são parte integrante das demonstrações contábeis.

Santo André - SP, 31 de Dezembro de 2020

ADRIANO TANGANELI
Presidente
C.P.F. 124.403.106-56



ATLANTA CONTABIL LTDA
CHRISTIANO CASTELLAR
Contador - CRC 1SP 222738/O-1

Instituição Beneficente Lar de Maria

CNPJ: 57.513.590/0001-73

Demonstrações Financeiras

Períodos findos em 31 de dezembro de 2020

(Em Reais, exceto quando indicado de outra forma)

Demonstrativo de Resultado de Exercício - CONSOLIDADO

Exercícios findos em 31 de dezembro de 2020

Em reais, exceto quando indicado de outra forma

	Nota	EDUCAÇÃO	Nota	ASSIST. SOCIAL	Nota	SUSTENTABILIDADE	CONSOLIDADO	
							2020	2019
Receita Bruta		R\$ 5.984.490,51		R\$ 400.579,93		R\$ 24.592.617,60	R\$ 30.977.688,03	R\$ 50.583.475,96
Receita Bruta das Atividades		R\$ 5.984.490,51		R\$ 400.579,93		R\$ 24.592.617,60	R\$ 30.977.688,03	R\$ 50.583.475,96
Subvenções e parcerias		R\$ 5.862.094,32		R\$ 391.128,08		R\$ -	R\$ 6.253.222,40	R\$ 6.488.885,01
Doações e beneficências		R\$ 77.268,23		R\$ 2.848,50		R\$ 324.433,41	R\$ 404.550,14	R\$ 559.530,96
Receitas - Sustentabilidade		R\$ -		R\$ -		R\$ 24.258.716,74	R\$ 24.258.716,74	R\$ 39.142.298,24
Outras Receitas		R\$ -		R\$ -		R\$ -	R\$ -	R\$ 4.290.958,83
Serviços Voluntários Obtidos		R\$ 45.127,96		R\$ 6.603,35		R\$ 9.467,45	R\$ 61.198,75	R\$ 101.802,92
Despesas Operacionais		-R\$ 16.602.322,68		-R\$ 4.224.151,18		-R\$ 25.805.089,76	-R\$ 46.631.563,62	-R\$ 51.620.824,87
(-) Despesas Operacionais		-R\$ 9.919.904,54		-R\$ 3.877.819,99		-R\$ 25.805.089,76	-R\$ 39.602.814,29	-R\$ 45.055.259,54
Salários e Ordenados		-R\$ 1.511.372,92		-R\$ 885.782,82		-R\$ 5.449.668,82	-R\$ 7.846.824,56	-R\$ 14.439.097,79
13o Salário		-R\$ 29.479,45		-R\$ 100.089,88		-R\$ 53.164,77	-R\$ 123.775,20	-R\$ 1.435.115,03
Férias		-R\$ 589.531,46		-R\$ 798.856,96		-R\$ 899.243,37	-R\$ 2.287.631,79	-R\$ 2.730.140,80
Assistência Médica e Farmácia		-R\$ 34.170,53		-R\$ 6.879,98		R\$ -	-R\$ 41.050,51	-R\$ 66.723,65
FGTS		-R\$ 691.317,66		-R\$ 482.411,27		-R\$ 843.204,81	-R\$ 2.016.933,74	-R\$ 2.688.553,06
Convênio - Assistência Médica		-R\$ 113.976,23		-R\$ 43.711,18		-R\$ 359.001,21	-R\$ 516.688,62	-R\$ 543.332,22
Vale Transporte		-R\$ 119.984,86		-R\$ 38.109,16		R\$ 2.147,02	-R\$ 155.947,00	-R\$ 1.994.307,69
Comissões		R\$ -		R\$ -		-R\$ 2.383.159,28	-R\$ 2.383.159,28	-R\$ 3.373.873,25
Cesta Básica - Funcionários		-R\$ 342.345,51		-R\$ 102.618,58		-R\$ 363.389,37	-R\$ 808.353,46	-R\$ 1.222.326,82
Auxílio a Família		-R\$ 71.419,96		-R\$ 719,62		R\$ -	-R\$ 72.139,58	-R\$ 92.928,55
Provisão para Férias e 13o Salário e Encargos		-R\$ 1.258.302,47		-R\$ 326.368,41		R\$ 1.025.320,14	-R\$ 559.350,74	R\$ -
Provisão para Contingência Trabalhista		R\$ -		R\$ -		-R\$ 2.241.393,43	-R\$ 2.241.393,43	R\$ -
Medicina do Trabalho		-R\$ 23.697,42		-R\$ 7.152,00		-R\$ 17.621,08	-R\$ 48.470,50	-R\$ 158.471,43
Água e Luz		-R\$ 166.208,62		-R\$ 63.119,32		-R\$ 155.714,70	-R\$ 385.042,64	-R\$ 633.878,45
Despesas Gerais		R\$ -		R\$ -		R\$ -	R\$ -	-R\$ 45.059,75
Despesas Legais		-R\$ 3.879,46		-R\$ -		-R\$ 470,62	-R\$ 4.350,08	-R\$ 1.148,49
Gêneros Alimentícios		-R\$ 290.298,79		-R\$ 99.485,85		-R\$ 133.405,58	-R\$ 523.190,22	-R\$ 2.637.017,00
Material de Escritório		-R\$ 32.743,49		-R\$ 3.537,06		-R\$ 28.919,65	-R\$ 65.200,20	-R\$ 128.935,23
Material Pedagógico		-R\$ 21.128,94		-R\$ 4.962,06		R\$ -	-R\$ 26.091,00	-R\$ 134.822,02
Material de Limpeza		-R\$ 29.622,49		-R\$ 6.350,68		-R\$ 16.467,39	-R\$ 52.440,56	-R\$ 168.151,86
Formação Profissional		R\$ -		R\$ -		R\$ -	R\$ -	-R\$ 52.599,36
Assistência Técnica e Administrativa		R\$ -		R\$ -		R\$ -	R\$ -	-R\$ 9.768,71
Material de Higiene		-R\$ 85.605,27		-R\$ 4.729,44		-R\$ 18.820,47	-R\$ 109.155,18	-R\$ 180.189,91
Benfeitoria e conservação Predial		-R\$ 300.226,18		-R\$ 14.200,17		-R\$ 46.162,90	-R\$ 360.589,25	-R\$ 326.776,82
Telefone		-R\$ 7.761,56		-R\$ 1.295,35		-R\$ 526.812,43	-R\$ 535.869,34	-R\$ 1.188.186,77
Material de Copa e Cozinha		-R\$ 6.113,99		-R\$ 1.560,00		-R\$ 17.040,61	-R\$ 24.714,60	-R\$ 26.874,60
Contestações		R\$ -		R\$ -		-R\$ 66.962,90	-R\$ 66.962,90	-R\$ 76.255,30
Material Escolar e Recreação		R\$ -		R\$ -		R\$ -	R\$ -	-R\$ 166.326,84
Recreação		R\$ -		R\$ -		R\$ -	R\$ -	-R\$ 89.903,96
Rouparia e Calçados		-R\$ 66,00		R\$ -		R\$ -	-R\$ 66,00	-R\$ 416.290,29
Serviços Prestados PF		-R\$ 62.670,02		-R\$ 900,00		R\$ -	-R\$ 63.570,02	R\$ -
Serviços de Informativa - Terceiros		R\$ -		R\$ -		R\$ -	R\$ -	-R\$ 559.423,15
Correios		R\$ -		R\$ -		R\$ -	R\$ -	-R\$ 296.632,45
Material Promocional		R\$ -		R\$ -		-R\$ 62.258,34	-R\$ 62.258,34	-R\$ 95.731,62
Locação de Instalação		-R\$ 22.500,00		R\$ -		R\$ -	-R\$ 22.500,00	-R\$ 20.000,00
Propaganda e Marketing		R\$ -		R\$ -		R\$ -	R\$ -	-R\$ 2.700,46
Serviços de Vigilância		R\$ -		R\$ -		R\$ -	R\$ -	-R\$ 6.002,70
Combustível e Gastos com veículos		-R\$ 8.904,68		-R\$ 337,28		-R\$ 681,97	-R\$ 9.923,93	-R\$ 49.467,45
Gás Liquefeito		-R\$ 21.222,02		-R\$ 3.780,70		-R\$ 14.143,44	-R\$ 39.146,16	-R\$ 199.038,38
Equipamentos de Segurança - EPI		-R\$ 8.138,00		-R\$ 1.370,64		-R\$ 331,61	-R\$ 9.840,25	-R\$ 9.191,80
Condições e Viagens		R\$ -		R\$ -		R\$ -	R\$ -	-R\$ 91.927,48
Serviços de Limpeza - Terceirizada		-R\$ 591.413,60		-R\$ 229.222,79		-R\$ 281.807,79	-R\$ 1.102.444,18	-R\$ 2.062.395,97
Despesas de Processos Trabalhistas		-R\$ 800,00		R\$ -		-R\$ 47.547,46	-R\$ 48.347,46	-R\$ 21.771,79
Seguros		-R\$ 16.865,66		-R\$ 2.568,25		-R\$ 3.052,03	-R\$ 22.485,94	-R\$ 77.014,14
Internet		-R\$ 8.494,08		-R\$ 11.834,41		-R\$ 3.974,93	-R\$ 24.303,42	-R\$ 31.047,66
Serviços Prestados PJ		-R\$ 45.555,10		-R\$ 68.343,85		-R\$ 12.206.402,69	-R\$ 12.320.301,64	-R\$ 708.424,61
Impostos e Taxas		-R\$ 2.043,67		R\$ -		-R\$ 177,27	-R\$ 2.220,94	-R\$ 35.417,42
Despesas Administrativas (rateio)		-R\$ 3.415.875,39		-R\$ 560.918,94		-R\$ 582.088,55	-R\$ 4.558.882,88	-R\$ 5.501.895,03
Doações a Entidades Congêneres		R\$ -		R\$ -		R\$ -	R\$ -	-R\$ 158.318,86
Serviços Voluntários		-R\$ 45.127,96		-R\$ 6.603,35		-R\$ 9.467,45	-R\$ 61.198,75	-R\$ 101.802,92
(-) Aplicação de Rec. das Subvenções e Pa	15	-R\$ 6.682.418,14		-R\$ 346.331,19		R\$ -	-R\$ 7.028.749,33	-R\$ 6.565.565,33
Superávit/Déficit Antes do Resultado Financeiro		-R\$ 10.617.832,17		-R\$ 3.823.571,26		-R\$ 1.212.472,16	-R\$ 15.653.875,59	-R\$ 1.037.348,91
Receita (Despesa) Financeira		-R\$ 10.073,84		-R\$ 1.112,14		R\$ 257.720,71	R\$ 246.534,73	R\$ 1.225.837,86
Receitas Financeiras		R\$ 1.895,83		R\$ -		R\$ 382.116,38	R\$ 384.012,21	R\$ 1.700.736,75
(-) Despesas Financeiras		-R\$ 11.969,67		-R\$ 1.112,14		-R\$ 124.395,67	-R\$ 137.477,48	-R\$ 474.898,89
Superávit/Déficit Líquido Do Período		-R\$ 10.627.906,01		-R\$ 3.824.683,40		-R\$ 954.751,45	-R\$ 15.407.340,86	R\$ 188.488,95

* As notas explicativas são parte integrante das demonstrações contábeis.

ADRIANO TANGANELI

Presidente

C.P.F. 124.403.498-36

ATLANTA CONTABIL LTDA

CHRISTIANO CASTELLAR

Contador - CRC SP 1SP 222738/O-1

CPF: 213.128.258-39

Instituição Beneficente Lar de Maria

CNPJ: 57.513.590/0001-73

Demonstrações Financeiras

Períodos findos em 31 de dezembro de 2020


(Em Reais, exceto quando indicado de outra forma)


Demonstração das Mutações do Patrimônio Líquido Exercícios findos em 31 de dezembro de 2020 Em reais, exceto quando indicado de outra forma

	Nota	Patrimônio Social	Superávit (Déficit) Acumulado	Total
SALDO EM 31 DE DEZEMBRO DE 2018		<u>49.648.454,28</u>		<u>49.648.454,28</u>
Ajuste Líquido de Avaliação Patrimonial	19		1.336.975,42	1.336.975,42
Incorporação do Ajuste de Avaliação Patrimonial			201.646,12	201.646,12
Superávit em 2019			188.488,95	188.488,95
SALDO EM 31 DE DEZEMBRO DE 2019		<u>49.648.454,28</u>	<u>1.727.110,49</u>	<u>51.375.565,77</u>
Ajuste Líquido de Avaliação Patrimonial	19		23.989.368,20	23.989.368,20
Incorporação do Ajuste de Avaliação Patrimonial			1.266.890,36	1.266.890,36
Déficit em 2020			(15.407.340,86)	(15.407.340,86)
SALDO EM 31 DE DEZEMBRO DE 2020		<u>49.648.454,28</u>	<u>11.576.028,19</u>	<u>61.224.483,47</u>

* As notas explicativas são parte integrante das demonstrações contábeis.

Santo André - SP, 31 de Dezembro de 2020


ADRIANO TANGANELI
Presidente
C.P.F. 124.403.498-36


TLANTA CONTABIL LTD
CHRISTIANO CASTELLAF
ador - CRC SP 1SP 22273E
CPF: 213.128.258-39

Instituição Beneficente Lar de Maria

CNPJ: 57.513.590/0001-73

Demonstrações Financeiras

Períodos findos em 31 de dezembro de 2020

(Em Reais, exceto quando indicado de outra forma)


Demonstração do Fluxo de Caixa Exercícios findos em 31 de dezembro de 2020 Em reais, exceto quando indicado de outra forma

	Nota	2020	2019
Fluxo De Caixa Das Atividades Operacionais			
Superávit/Déficit Líquido Do Período		-R\$ 15.407.340,86	R\$ 188.488,95
Depreciação e Amortizações		R\$ 1.282.819,43	R\$ 421.500,83
Ajustes de Avaliação Patrimonial		R\$ 23.989.368,20	R\$ 1.336.975,42
Superávit/Déficit Ajustado		R\$ 9.864.846,77	R\$ 1.946.965,20
Redução (aumento) do ativo		R\$ 2.566.177,64	-R\$ 3.774.493,47
Contas a Receber		R\$ 2.050.364,20	-R\$ 4.578.919,32
Adiantamentos a fornecedores		-R\$ 17,72	R\$ -
Outros Adiantamentos		R\$ 312.472,09	R\$ 82.911,21
Estoques		R\$ 194.371,41	-R\$ 655.503,23
Seguros a Apropriar		R\$ 8.987,66	-R\$ 18.067,87
Realizável a Longo Prazo		R\$ -	R\$ 1.395.085,74
Aumento (redução) do passivo		R\$ 1.881.448,67	-R\$ 3.030.115,61
Fornecedores a pagar		R\$ 402.715,09	-R\$ 102.821,26
Fornecedores a pagar II		R\$ -	-R\$ 271.443,08
Obrigações Trabalhistas		-R\$ 286.366,59	-R\$ 198.064,31
Obrigações Tributárias		-R\$ 35.029,90	R\$ 963,42
Provisão de férias e encargos		-R\$ 133.559,75	-R\$ 49.826,21
Provisão para Subvenção		R\$ 368.209,66	R\$ 256.672,37
Provisão para Contingências		R\$ 2.241.393,43	R\$ -
Contas a Pagar		-R\$ 675.913,27	R\$ 694.535,09
Provisão para contingência ICMS		R\$ -	-R\$ 3.430.745,81
Provisão para contingência Trabalhista		R\$ -	R\$ 70.614,18
Fluxo De Caixa Gerado/Consumido Nas Atividades Operacionais		R\$ 14.312.473,08	-R\$ 4.857.643,88
Fluxo De Caixa Das Atividades De Investimentos			
Imobilizado		-R\$ 24.013.650,61	-R\$ 1.460.109,45
Aumento de Ativos Imobilizados e Intangíveis		-R\$ 35.450,29	-R\$ 123.134,03
Baixa de Ativos Imobilizados e Intangíveis		-R\$ 23.978.200,32	-R\$ 1.336.975,42
Variação De Caixa E Equivalentes De Caixa		-R\$ 9.701.177,53	-R\$ 6.317.753,33
Caixa e Equivalente de Caixa no Início do Período		R\$ 18.844.383,69	R\$ 25.162.137,02
Caixa e Equivalente de Caixa no Fim do Período		R\$ 9.143.206,16	R\$ 18.844.383,69
Variação Ocorrida No Período		-R\$ 9.701.177,53	-R\$ 6.317.753,33

* As notas explicativas são parte integrante das demonstrações contábeis.

Santo André - SP, 31 de Dezembro de 2020


ADRIANO TANGANELI
Presidente
C.P.F. 124.403.498-36


ATLANTA CONTABIL LTDA
CHRISTIANO CASTELLAR
Contador - CRC SP 1SP 222738/O-1
CPF: 213.128.258-39

Instituição Beneficente Lar de Maria

CNPJ: 57.513.590/0001-73

Notas explicativas às Demonstrações Financeiras

Períodos findos em 31 de dezembro de 2020

(Em Reais, exceto quando indicado de outra forma)

1 Contexto Operacional

A Instituição Beneficente Lar de Maria, fundada em 1963, é uma Sociedade Civil de natureza e finalidades filantrópicas de caráter geral, sem fins lucrativos, com sede e foro em Santo André, Estado de São Paulo.

Os objetivos da Instituição são:

- Atender a famílias, crianças e adolescentes carentes da região de Santo André;
- Normalizar a vida prática, sensorial, iniciação a linguagem, ciências e pesquisas.

2 APRESENTAÇÃO DAS DEMONSTRAÇÕES CONTÁBEIS

Na elaboração das demonstrações contábeis de 2020, a Entidade adotou a Lei nº 11.638/2007, Lei No. 11.941/09 que alteraram artigos da Lei No. 6.404/76 em relação aos aspectos relativos à elaboração e divulgação das demonstrações contábeis. As demonstrações contábeis foram elaboradas em observância às práticas contábeis adotadas no Brasil, características qualitativas da informação contábil, Resolução CFC Nº. 1.374/11 (NBC TG), que trata da Estrutura Conceitual para a Elaboração e Apresentação das Demonstrações Contábeis, Resolução CFC No. 1.376/11 (NBC TG 26 R3), que trata da Apresentação das Demonstrações Contábeis, Deliberações da Comissão de Valores Mobiliários (CVM) e as Normas emitidas pelo Conselho Federal de Contabilidade (CFC) em especial a Resolução CFC Nº 1409/12 que aprovou a ITG 2002, para as Entidades sem Finalidade de Lucros, que estabelece critérios e procedimentos específicos de avaliação, de registros dos componentes e variações patrimoniais e de estruturação das demonstrações contábeis, e as informações mínimas a serem divulgadas em nota explicativa das entidades sem finalidade de lucros.

2.1 FORMALIDADE DA ESCRITURAÇÃO CONTÁBIL RESOLUÇÃO CFC Nº 1.330/11 (NBC ITG 2000)

A entidade mantém um sistema de escrituração uniforme dos seus atos e fatos administrativos, por meio de processo eletrônico.

O registro contábil contém o número de identificação dos lançamentos relacionados ao respectivo documento de origem externa ou interna ou, na sua falta, em elementos que comprovem ou evidenciem fatos e a prática de atos administrativos.

A documentação contábil da Entidade é composta por todos os documentos, livros, papéis, registros e outras peças, que apoiam ou compõem a escrituração contábil.

A documentação contábil é hábil, revestida das características intrínsecas ou extrínsecas essenciais, definidas na legislação, na técnica-contábil ou aceitas pelos "usos e costumes".

A entidade manter em boa ordem a documentação contábil.

3. PRINCIPAIS PRÁTICAS CONTÁBEIS ADOTADAS

- As Demonstrações Contábeis estão apresentadas em Reais, que é a moeda funcional da Entidade;
- Caixa e Equivalentes de Caixa: Conforme determina a Resolução do CFC No. 1.296/10 (NBC –TG 03) – Demonstração do Fluxo de Caixa e Resolução do CFC No. 1.376/11 (NBC TG 26) – Apresentação Demonstrações Contábeis, os valores contabilizados neste sub-grupo representam moeda em caixa e depósitos à vista em conta bancária, bem como os recursos que possuem as mesmas características de liquidez de caixa e de disponibilidade imediata ou até 90 (noventa) dias e que estão sujeitos a insignificante risco de mudança de valor e aplicações financeiras de liquidez imediatas com baixo risco de variação no valor de mercado e estão demonstradas pelos valores originais aplicados, acrescidos dos rendimentos pró-rata até a data do balanço;
- Fundo de Reserva: Os Fundos de Reserva são os recursos aplicados e registrados pelos valores de custo acrescidos dos rendimentos auferidos até a data do balanço, que não excedam o seu valor de mercado ou de realização;

Instituição Beneficente Lar de Maria

CNPJ: 57.513.590/0001-73

Notas explicativas às Demonstrações Financeiras

Períodos findos em 31 de dezembro de 2020

(Em Reais, exceto quando indicado de outra forma)

- d) Ativos circulantes e não circulantes. – Contas a receber - As contas a receber são registradas pelo valor contratado;
- e) Imobilizado – Os ativos imobilizados são registrados pelo custo de aquisição ou construção, deduzido da depreciação calculada pelo método linear com base nas taxas mencionadas na Nota 7. Outros gastos são capitalizados apenas quando há um aumento nos benefícios econômicos desse item do imobilizado. Qualquer outro tipo de gasto é reconhecido no resultado como despesa quando incorrido.
- f) Intangível – com vida útil definida são geralmente amortizados de forma linear no decorrer de um período estimado de benefício econômico
- g) Passivo Circulante e Não Circulante: Os passivos circulantes e não circulantes são demonstrados pelos valores conhecidos ou calculáveis acrescidos, quando aplicável, dos correspondentes encargos incorridos até a data do balanço patrimonial. Quando aplicável, os passivos circulantes e não circulantes são registrados com base em taxas de juros que refletem o prazo, a moeda e o risco de cada transação. – Provisões – Uma provisão é reconhecida em decorrência de um evento passado que originou um passivo, sendo provável que um recurso econômico possa ser requerido para saldar a obrigação. As provisões são registradas quando julgadas prováveis e com base nas melhores estimativas do risco envolvido.
- h) Prazos: Os ativos realizáveis e os passivos exigíveis até o encerramento do exercício seguinte são classificados como circulantes.
- i) Provisão de Férias e Encargos: Foram provisionadas com base nos direitos adquiridos pelos empregados até a data do balanço.
- j) Provisão de 13º Salário e Encargos: Foram provisionadas com base nos direitos adquiridos pelos empregados e baixados conforme o pagamento até a data do balanço.
- k) As Despesas e as Receitas: Estão apropriadas obedecendo ao regime de competência.
- l) Apuração do Resultado: O resultado foi apurado segundo o Regime de Competência. As receitas são mensuradas pelo valor justo (acordado em contrato - valores recebidos ou a receber) e reconhecidas quando for provável que benefícios econômicos futuros fluam para a entidade e assim possam ser confiavelmente mensurados. Os rendimentos e encargos incidentes sobre os Ativos e Passivos e suas realizações estão reconhecidas no resultado.
- m) Estimativas contábeis: A elaboração das demonstrações contábeis de acordo com as práticas contábeis adotadas no Brasil, requer que a Administração da Entidade use de julgamento na determinação e no registro de estimativas contábeis. Ativos e passivos sujeitos a essas estimativas e premissas incluem o valor residual do Ativo imobilizado, Provisão para Contingências e Ativos e Passivos relacionados a benefícios a empregados. A liquidação das transações envolvendo essas estimativas poderá resultar em valores diferentes dos estimados, em razão de imprecisões inerentes ao processo da sua determinação. A Entidade revisa as estimativas e as premissas pelo menos anualmente.

4. FUNDO DE RESERVA – SEM RESTRIÇÃO

O Fundo de Reserva são recursos destinados para investimentos futuros de ampliação física das unidades de atendimento, construções, reformas e aquisições de bens do ativo imobilizado. Adicionalmente o fundo poderá ser utilizado para cobrir eventuais custos e perdas futuras.

Instituição Beneficente Lar de Maria

CNPJ: 57.513.590/0001-73

Notas explicativas às Demonstrações Financeiras

Períodos findos em 31 de dezembro de 2020

(Em Reais, exceto quando indicado de outra forma)

	<u>2020</u>	<u>2019</u>
Banco do Brasil S/A	306,53	3.488.393,71
Banco do Brasil S/A - Tele	333,18	-
Banco do Brasil S/A - Educação	565,72	-
Banco do Brasil S/A - Vila Luzita	9.558,04	
Banco Bradesco S/A	1.517,02	993.308,64
Caixa Econômica Federal S/A	-	669.077,00
Banco Safra S/A	8.630.977,85	12.671.063,96
Banco Itau S/A (Mogi)	-	16.164,02
	<u>8.643.258,34</u>	<u>17.838.007,33</u>

5. CONTAS A RECEBER

Contas a Receber

	<u>2020</u>	<u>2019</u>
Contas a Receber	4.000.246,39	5.961.978,29
Subvenções a receber	6.602.230,80	6.688.585,61
Outros Valores a receber	-	2.277,49
	<u>10.602.477,19</u>	<u>12.652.841,39</u>

Subvenções a receber:

Secretaria da Educação – Prefeitura de Santo André Termo de Colaboração nº 212/2018 e nº 222/2018.
Secretaria de Cidadania e Assistência Social Convênio nº 263/2015 – Termo aditivo nº 220/2018.

6. OUTROS ADIANTAMENTOS

Agrupamento realizado pelas contas contábeis: Adiantamento de férias a classificar, empréstimos a entidades congêneres e empréstimos a empregados.

Adiantamento Diversos

	<u>2020</u>	<u>2019</u>
Adiantamento de Férias	466.723,33	781.833,95
Adiantamento a empregados	173.899,86	187.806,73
Adiantamento de Rescisão	3.865,74	3.737,09
Adiantamento a Fornecedor	17,72	-
	<u>644.506,65</u>	<u>973.377,77</u>

CH

Instituição Beneficente Lar de Maria

CNPJ: 57.513.590/0001-73

Notas explicativas às Demonstrações Financeiras

Períodos findos em 31 de dezembro de 2020

(Em Reais, exceto quando indicado de outra forma)

7. IMOBILIZADO

	2020		2019	
	Custo de aquisição	Depreciação acumulada	imobilizado líquido	imobilizado líquido
Terrenos	17.809.600,00		17.809.600,00	9.044.262,62
Edificações	31.910.149,00	- 665.755,64	31.244.393,36	15.419.227,82
Moveis e Utensílios	2.339.224,80	- 284.375,70	2.054.849,10	2.268.254,20
Máquinas e Equipamentos	589.964,99	- 63.083,48	526.881,51	571.011,00
Veículos	198.300,00	- 67.132,72	131.167,28	190.782,88
Instalações Diversas	-	-	-	-
Equipamentos de informática	774.929,71	- 367.279,06	407.650,65	666.353,09
Instrumentos musicais	4.880,00	- 533,12	4.346,88	4.746,72
Equipamentos Academia	-	-	-	-
Imobilizado em andamento	-	-	-	-
Ferramentas	58.800,00	- 9.225,76	49.574,24	56.493,56
Software	86.570,59	- 28.815,66	57.754,93	67.364,52
	53.772.419,09	- 1.486.201,14	52.286.217,95	28.288.496,41

A Entidade efetuou em 2020 um laudo de avaliação dos imóveis, efetuando assim um ajuste de avaliação no Patrimônio Líquido.

8. OBRIGAÇÕES TRABALHISTAS

Obrigações Trabalhistas

	2020	2019
Ordenados a pagar	479.908,31	582.648,61
Previdência social a pagar	84.286,33	179.466,48
FGTS a recolher	123.724,49	204.963,63
Contribuição Sindical a Recolher	2.020,00	1.300,01
Outras Obrigações Trabalhistas	1.850,10	9.777,09
	691.789,23	978.155,82

9. PROVISÃO PASSIVOS CONTINGENTES (RESOLUÇÃO CFC NO. 1.180/09 NBC TG 25)

Em atendimento a Resolução CFC Nº 1.180/09 e com respaldo da Assessoria Jurídica, os processos judiciais que a Entidade possui e a situação provável com suficiente segurança das perdas desses valores, constituímos uma provisão, no qual demonstraremos abaixo tratamento contábil adotado:

Provisão Passivos Contingentes

	2020	2019
Trabalhista	2.630.340,94	388.947,51
Cíveis	-	-
ICMS sobre serviços de comunicação (a)	-	-
Pis sobre folha de salários (b)	-	-
	2.630.340,94	388.947,51

Instituição Beneficente Lar de Maria

CNPJ: 57.513.590/0001-73

Notas explicativas às Demonstrações Financeiras

Períodos findos em 31 de dezembro de 2020

(Em Reais, exceto quando indicado de outra forma)

- a) O art. 150, inciso VI, letra "c" da Constituição Federal, determina que é vedado à União, aos Estados, ao Distrito Federal e aos Municípios, instituir impostos sobre patrimônio, renda ou serviços das instituições de educação e de assistência social sem fins lucrativos.
- b) A entidade obteve êxito na ação de inconstitucionalidade de cobrança do PIS, tramitada em julgado em 25/05/17, através do processo n.º 0000711-57.2008.4.03.6126 da 2.ª Vara Cível da Justiça Federal de Santo André.

A Entidade possui processos tributários e trabalhistas em andamento que envolve responsabilidades contingentes. As provisões para contingências são estabelecidas pela Administração da Entidade, levando-se em consideração a opinião dos assessores jurídicos, por valores considerados nas estimativas de perdas prováveis para causas trabalhistas, e conservadorismo para o ICMS.

10. PATRIMÔNIO LÍQUIDO

O patrimônio líquido é apresentado em valores atualizados e compreende o Patrimônio Social, acrescido do déficit do período.

11. COMPOSIÇÃO DAS GRATUIDADES

A Entidade utiliza integralmente seus recursos em atividades gratuitas. As gratuidades concedidas através de seus Programas Educacional e Socio Educativo estão demonstradas nas tabelas abaixo:

Atendimentos realizados por programa

Educação Infantil	Período 2020		Período 2019	
	Qtde	%	Qtde	%
Com recursos públicos	862	87,78	862	62,83
Com recursos próprios	120	12,22	120	8,75

SCFV	Período 2020		Período 2019	
	Qtde	%	Qtde	%
Com recursos públicos	350	100	350	25,51
Com recursos próprios	0	0	40	2,91

Recursos financeiros utilizados

Educação Infantil	Período 2020		Período 2019	
	Valor	%	Valor	%
Com recursos públicos	R\$ 6.682.418,14	77,15	R\$ 5.881.495,77	9,92
Com recursos próprios	R\$ 1.979.183,93	22,85	R\$ 46.123.131,53	77,77

SCFV	Período 2020		Período 2019	
	Valor	%	Valor	%
Com recursos públicos	R\$ 346.331,19	16,99	R\$ 607.389,24	1,02
Com recursos próprios	R\$ 2.038.767,41	83,01	R\$ 6.698.228,51	11,29

Instituição Beneficente Lar de Maria

CNPJ: 57.513.590/0001-73

Notas explicativas às Demonstrações Financeiras

Períodos findos em 31 de dezembro de 2020

(Em Reais, exceto quando indicado de outra forma)

As gratuidades foram concedidas com observância do limite mínimo fixado pelo Artigo 4º, Inciso II da Lei nº 12.101 de 27 de novembro de 2009, conforme explicação abaixo:

a) Área da Educação

No programa de Educação Infantil, a Instituição detém capacidade para atender 982 (novecentos e oitenta e duas) crianças em creche e pré-escola, na faixa etária de 04 (quatro) meses a 05 (cinco) anos e 07 (sete) meses de idade.

O programa assegurou atendimento educacional e social dentro do que preceitua a Lei de Diretrizes e Bases da Educação Nacional – LDB, em especial nos artigos 4º, 29, 30 e 31, e do Estatuto da Criança e do Adolescente – ECA, em especial nos artigos 3º, 4º, 5º, 17, 18, 53, 58 e 70, bem como nos Referenciais Curriculares Nacionais para Educação infantil – RCNEI, promoveu o cumprimento de todas as deliberações, legislações e normativas que tratem da Educação Básica, inclusive na Deliberação do CME nº 001/2011.

Em 2020 o programa atendeu na totalidade de sua capacidade, ou seja, foram atendidas as 982. O atendimento ocorreu em total conformidade com o que preceitua a Lei 12.101/09, pois todos os atendimentos realizados em 2020 foram ofertados com 100% de gratuidade às crianças, cujas famílias preencheram os requisitos necessários do perfil sócio econômico estabelecidos em legislação.

Os custos com o programa de educação infantil foram suportados pela Instituição por meio de recursos humanos e financeiros próprios, dos doativos obtidos de pessoas físicas e jurídicas, de seus bens patrimoniais e de auxílios/subvenções e convênio celebrado com a Prefeitura de Santo André, através da Secretaria de Educação.

Na distribuição de atendimentos, os recursos governamentais não remuneraram alguns custos como: alimentação, vestuário, medicamentos, recreações e outros custos. Demais custos como: material pedagógico, material de consumo, salários, transporte e outros, são pagos com recursos governamentais apenas parcialmente, sendo que o total de custos incorridos são complementados por recursos próprios.

b. Área da Assistência Social

Serviço de Convivência e Fortalecimento de Vínculos para Criança e Adolescente

Atendimento a 390 (trezentos e noventa) crianças e adolescentes de 6 a 15 anos de idade. Foram priorizadas às encaminhadas pelos serviços da proteção social básica (CRAS) e proteção social especial (CREAS). A Instituição ofertou a totalidade de sua capacidade que foi de 350 vagas, em caráter contínuo e gratuito, sem qualquer distinção, cumprindo a determinação da Lei 12.101 seção III para atividades assistenciais. Os serviços sócios assistenciais prestados em 2020 às 350 crianças e adolescentes foram ofertados com 100% de gratuidade, em regime de meio período, sempre ao período oposto ao escolar. Os custos com o serviço foram suportados pela Instituição por meio de recursos humanos e financeiros próprios, dos doativos obtidos de pessoas físicas e jurídicas, de seus bens patrimoniais e de auxílio e convênio celebrado com a Prefeitura de Santo André, através da Secretaria de Cidadania e Assistência Social.

Instituição Beneficente Lar de Maria

CNPJ: 57.513.590/0001-73

Notas explicativas às Demonstrações Financeiras

Períodos findos em 31 de dezembro de 2020

(Em Reais, exceto quando indicado de outra forma)

12. SUBVENÇÕES RECEBIDAS – GOVERNAMENTAIS – RECURSOS DE APLICAÇÃO RESTRITA – RESOLUÇÃO CFC NO. 1.305/10 (NBC TG 07)

São recursos financeiros provenientes de convênios firmados com órgãos governamentais, e tem como objetivo principal operacionalizar projetos e atividades pré-determinadas. Periodicamente, a Entidade presta conta de todo o fluxo financeiro e operacional aos órgãos competentes, ficando também toda documentação a disposição para qualquer fiscalização. Os convênios firmados estão de acordo com o estatuto social da Entidade e as despesas de acordo com suas finalidades.

Para a contabilização de suas subvenções governamentais, a Entidade, atendeu a Resolução nº. 1.305 do Conselho Federal de Contabilidade – CFC que aprovou a NBC TG 07 – Subvenção e Assistência Governamentais e a Resolução do CFC Nº 1409/12 que aprovou a ITG 2002.

A entidade recebeu no decorrer do exercício as seguintes subvenções do Poder Público:

Órgão Público	Programa / Serviço	Responsabilidades Decorrentes	2020	2019
Prefeitura de Santo André. Secretaria da Educação	Unidade 1 Educação Infantil. Atendimento a 557 crianças.	A educação básica tem por finalidade desenvolver o educando, assegurando-lhe a formação comum e indispensável para o exercício da cidadania além de fornecer-lhes meios para progredir no trabalho e em estudos posteriores. A educação infantil, 1.ª etapa da educação básica tem como finalidade promover o desenvolvimento integral da criança até os 06 anos de idade, em seus aspectos físicos, psicológicos, intelectual e social, complementando a ação da família e da comunidade.	3.922.708,74	3.770.964,00
Prefeitura de Santo André. Secretaria da Educação	Unidade 3 Educação Infantil. Atendimento a 305 crianças.	A educação básica tem por finalidade desenvolver o educando, assegurando-lhe a formação comum e indispensável para o exercício da cidadania além de fornecer-lhes meios para progredir no trabalho e em estudos posteriores. A educação infantil, 1.ª etapa da educação básica tem como finalidade promover o desenvolvimento integral da criança até os 06 anos de idade, em seus aspectos físicos, psicológicos, intelectual e social, complementando a ação da família e da comunidade.	2.136.147,71	2.053.560,00
Prefeitura de Santo André. Secretaria de Cidadania e Assistência Social	Unidade 1 Serviço de Convivência e Fortalecimento de Vínculo. Atendimento a 150 crianças e adolescentes.	Ofertar o Serviço de Convivência e Fortalecimento de vínculo para crianças e adolescentes de 06 a 15 anos, tendo como objetivo a constituição de espaço de convivência, formação para participação e cidadania, desenvolvimento do protagonismo e autonomia das crianças e adolescentes, em situação de risco ou vulnerabilidade social, a partir dos	346.331,19	607.389,24

Instituição Beneficente Lar de Maria

CNPJ: 57.513.590/0001-73

Notas explicativas às Demonstrações Financeiras

Períodos findos em 31 de dezembro de 2020

(Em Reais, exceto quando indicado de outra forma)

	Unidade 2 Serviços de Convivência e Fortalecimento de Vínculo. Atendimento a 200 crianças e adolescentes.	interesses, demandas e potencialidades desta faixa etária.		
--	--	---	--	--

13. De RECEITA BRUTA DAS ATIVIDADES

a) Subvenções e parcerias:

A instituição recebeu no decorrer do período subvenções decorrentes de Termos de Colaboração celebrado com a Prefeitura de Santo André e Mogi Guaçu.

	Consolidado	
	2020	2019
<i>Doações Com Restrição</i>		
Subvenções Municipais - Santo Andre	6.665.622,14	6.431.913,24
(-) Recurso Não utilizado em 2020	(454.564,47)	
Subvenções Municipais - Mogi das Cruzes	42.164,73	56.971,77
Subvenções Estaduais	-	-
Subvenções Federais	-	-
Receita com Parcerias		
	<u>6.253.222,40</u>	<u>6.488.885,01</u>

b) Doações e beneficências:

As doações recebidas pela instituição para aplicação em suas atividades não possuem restrição determinada pelos doadores, portanto podem ser utilizadas em conformidade com a realização das atividades gerais.

As doações são computadas em contas específicas, podendo ser oriundas de doadores cadastrados ou anônimos, a entidade faz eventos esporádicos junto a comunidade, afim de arrecadar recursos para a manutenção das suas atividades sociais, e estão registrados da seguinte forma:

	Consolidado	
	2020	2019
<i>Doações Sem Restrição</i>		
Doações - PF	308.473,95	276.134,26
Doações - PJ	9.410,86	16.015,42
Doações - Alimentos	79.976,73	258.053,16
Doações via Pay pal	6.688,60	9.328,12
	<u>404.550,14</u>	<u>559.530,96</u>

Instituição Beneficente Lar de Maria

CNPJ: 57.513.590/0001-73

Notas explicativas às Demonstrações Financeiras

Períodos findos em 31 de dezembro de 2020

(Em Reais, exceto quando indicado de outra forma)

c) Sustentabilidade

As Receitas da Sustentabilidade estão distribuídas da seguinte forma:

	<u>2020</u>	<u>2019</u>
Captação de Recursos - Sustentabilidade	24.258.716,74	39.142.298,24
	<u>24.258.716,74</u>	<u>39.142.298,24</u>

d) Outras Receitas

As Outras Receitas estão distribuídas da seguinte forma:

	<u>2020</u>	<u>2019</u>
Receita com Eventos		33.388,94
Reversão de Processos Trabalhista		
Recuperação de Despesa		3.446.484,35
Outras Receitas	0,00	811.085,54
	<u>0,00</u>	<u>4.290.958,83</u>

14. APLICAÇÃO DE RECURSOS

Os recursos da entidade foram aplicados em suas finalidades institucionais, em conformidade com o seu Estatuto Social, demonstrados pelas suas despesas e investimentos patrimoniais.

15. APLICAÇÃO DE RECURSO DAS SUBVENÇÕES E PARCERIAS

A Aplicação dos Recursos recebidos das Subvenções, foram contabilizados pelo regime de competência, e estão distribuídos pelas seguintes despesas:

	<u>2020</u>	<u>2019</u>
DESPESAS CONVENIO SCAS	346.331,19	790.647,06
Salarios e Ordenados	294.882,91	573.393,59
Ferías	0,00	60.112,11
13º Salario	0,00	50.845,39
FGTS	27.910,80	57.399,69
Material de Escritorio	565,66	9.218,80
Material Pedagógico	3.302,88	29.421,16
Material de Higiene	11.412,22	10.256,32
Material de Limpeza	6.255,02	
Despesas Bancarias	2.001,70	

Instituição Beneficente Lar de Maria

CNPJ: 57.513.590/0001-73

Notas explicativas às Demonstrações Financeiras

Períodos findos em 31 de dezembro de 2020

(Em Reais, exceto quando indicado de outra forma)

DESPESAS CONVÊNIO EDUCAÇÃO	4.133.789,04	3.743.498,57
Salários e Ordenados	2.905.904,60	2.643.514,77
Férias	465.818,57	473.710,73
13º Salário	268.624,58	250.803,49
FGTS	403.232,96	306.219,08
Convênio - Assistência Médica	0,00	40.341,73
Material de Escritório	4.278,60	2.394,00
Material Pedagógico	1.642,00	10.194,72
Material de Higiene	-4.062,49	16.320,05
Material de Limpeza	14.046,74	
Benfeitoria e Conservação do Predio	12.829,23	
Serviços Prestados PJ	61.000,00	
Despesas Bancárias	474,25	
DESPESAS CASA 3 – PRAÇA LUSÍADAS (publico)	2.214.013,72	1.943.506,17
Salários e Ordenados	1.574.172,53	1.435.667,84
Férias	224.128,27	226.280,30
13º Salário	141.975,10	96.496,71
FGTS	213.161,71	153.384,50
Vale Transporte	11.569,97	
Material escolar e recreação	3.441,35	9.085,50
Material de Limpeza	4.093,76	7.805,21
Material de Higiene	0,00	13.208,61
Material de Escritório	3.522,50	1.577,50
Telefone	10.161,18	
Água e Luz	25.893,20	
Benfeitoria e Conservação	773,20	
Despesas Bancárias	1.120,95	
DESPESAS CONVÊNIO MOGI FUNCAD	33.418,49	87.913,53
Salários e Ordenados	33.418,49	72.105,41
FGTS	0,00	4.667,97
Serviços Prestados PF	0,00	11.140,15
DESPESAS CONVÊNIO FUMCAD	301.196,89	
Salários e Ordenados	234.300,75	
Férias	20.723,85	
FGTS	20.157,38	
Gêneros Alimentícios	5.011,95	
Água e Luz	20.460,96	
Despesas Bancárias	542,00	

Instituição Beneficente Lar de Maria

CNPJ: 57-513-590/0001-73

Notas explicativas às Demonstrações Financeiras

Períodos findos em 31 de dezembro de 2020

(Em Reais, exceto quando indicado de outra forma)

16. INSEÇÕES USUFRUÍDAS

A Entidade está com Certificado de Entidade Beneficente de Assistência Social em análise do triênio 2016/2017/2018, no Ministério da Educação, conforme processo nº 23.000.039.868.2018.00, requerimento determina o artigo 8o. do Decreto No. 8.242/14.

Conforme o artigo 29 da Lei No. 12.101/09 (alterada pela Lei nº 12.868/13 e Decreto nº 8.242/14), a Entidade beneficente certificada fará jus à isenção do pagamento das contribuições de que tratam os artigos 22 e 23 da Lei no 8.212/91. Abaixo demonstraremos as contribuições sociais usufruídas e o montante do período que não é recolhido.

Renúncia Previdenciária

(estimativas de valores objeto de Renúncia Fiscal)

INSS Patronal

	2020	2019
	4.019.282,17	6.515.121,25
	4.019.282,17	6.515.121,25

17. TRABALHO VOLUNTÁRIO

Conforme resolução 1.409 – ITG 2002 (R1) do Conselho Federal de Contabilidade, no item 19, o trabalho voluntário deve ser reconhecido pelo valor justo da prestação do serviço como se tivesse ocorrido o desembolso financeiro. De acordo com o Apêndice "A" desta Resolução, o trabalho voluntário deve ser tratado em receitas e despesas no mesmo valor e não afetando o resultado final de superávit e déficit.

De acordo com a resolução acima citada, o montante desse serviço em 2020 corresponde a R\$ 61.198,75 (sessenta e um reais cento e noventa e oito reais e setenta e cinco centavos).

18. RECURSOS COM APLICAÇÃO RESTRITA

De acordo com a Resolução CFC Nº 1409/12 Conselho Federal de Contabilidade em seu item 27 letra "d", no exercício de 2020 a Entidade teve recursos com aplicação restrita previsto em plano de trabalho do Termo de Colaboração 212/2018, Termo de Colaboração 222/2018 com a Prefeitura de Santo André através da Secretaria da Educação e Termo de Convênio nº 263/2015, aditivo nº 220/2018 com a Prefeitura de Santo André através da Secretaria de Cidadania e Assistência Social.

19. AJUSTES DE AVALIAÇÃO PATRIMONIAL

Em 2019 a entidade efetuou a avaliação de seu ativo imobilizado bens moveis, e em 2020 efetuou a avaliação do seu ativo imobilizado imóveis, efetuando os ajustes no seu Patrimônio Social.

	2020	2019
Ajuste Líquido de Avaliação Patrimonial	25.326.343,62	1.336.975,42
	25.326.343,62	1.336.975,42

Instituição Beneficente Lar de Maria

CNPJ: 57.513.590/0001-73

Notas explicativas às Demonstrações Financeiras

Períodos findos em 31 de dezembro de 2020

(Em Reais, exceto quando indicado de outra forma)

20. DO RESULTADO DO PERÍODO

O Déficit do exercício de 2020 será incorporado ao Patrimônio Social em conformidade com as exigências legais, estatutárias e a Resolução CFC Nº 1.409/12 que aprovou a NBC ITG 2002 em especial no item 15, que descreve que o superávit ou déficit do exercício deve ser registrado na conta do Patrimônio Social.

21. DEMONSTRAÇÃO DO FLUXO DE CAIXA (DFC)

A Demonstração do Fluxo de Caixa foi elaborada em conformidade com a Resolução CFC Nº 1.152/2009 que aprovou a NBC TG 13 e também com a Resolução do CFC Nº. 1.296/10 que aprovou a NBC TG 03 – Demonstração dos Fluxos de Caixa.

O Método na elaboração do Fluxo de Caixa que a Entidade optou foi o INDIRETO.

As rubricas contábeis que compõem o saldo das Atividades de Investimentos são as seguintes:

- Imobilizado
- Intangível

22. SEGUROS

A Instituição Beneficente Lar de Maria mantém apólices de seguros em montantes julgados suficientes para cobrir sinistros dos seus bens patrimoniais.

23. IMUNIDADE TRIBUTÁRIA

A ENTIDADE é imune à incidência de impostos por força do art. 150, Inciso VI, alínea "C" e seu parágrafo 4º e artigo 195, parágrafo 7º da Constituição Federal de 05 de outubro de 1988.

24. EVENTOS SUBSEQUENTES

Em decorrência da pandemia do COVID-19 a Instituição Beneficente Lar de Maria adotou várias medidas sanitárias para proteção dos assistidos para mantermos o atendimento normalizado. Houve uma redução de crianças atendidas (Educação e SCFV) = 35,29% (De 1332 crianças atendidas passou a serem 862) e aulas foram interrompidas. Os funcionários acima de 60 anos e com doenças crônicas pré-existentes foram afastados e os funcionários que continuam trabalhando receberam máscaras, luvas e álcool em gel. O impacto na arrecadação foi grande devido ao fechamento do Bazar, e queda na arrecadação de doações via Telemarketing, que tem uma representatividade grande na sustentabilidade. As medidas adotadas para reverter este quadro são, a intensificação das campanhas da doação online. Para adequação dos custos e despesas houve redução do quadro de funcionários, no período de março a agosto, devido a pandemia, reduzimos em folha o valor de R\$ 614.195,02, total de 217 pessoas - Representando um corte de 30,56% de nossa folha de pagamento, outras medidas foram tomadas como: redução e negociação de valores de alguns prestadores de serviço no valor de R\$ 3.512.098,00, sendo 22,21% de redução.



Instituição Beneficente Lar de Maria

CNPJ: 57.513.590/0001-73

Notas explicativas às Demonstrações Financeiras

Períodos findos em 31 de dezembro de 2020

(Em Reais, exceto quando indicado de outra forma)

26. FORMA JURÍDICA CONFORME A LEGISLAÇÃO VIGENTE

A Entidade é uma associação sem fins lucrativos e econômicos regida pelo seu Estatuto Social que contempla os artigos 44 a 61 do Código Civil.

27. CARACTERÍSTICA DA IMUNIDADE

A Entidade é de caráter educacional e assistencial, com preponderância na Educação sem fins lucrativos e econômicos, previsto no artigo 9º. do CTN, e por isso imune, no qual usufrui das seguintes características:

- a Instituição é regida pela Constituição Federal;
- a imunidade não pode ser revogada, nem mesmo por emenda constitucional;
- não há o fato gerador (nascimento da obrigação tributária);
- não há o direito (Governo) de instituir, nem cobrar tributo.

28. REQUISITOS PARA IMUNIDADE TRIBUTÁRIA

A única Lei Complementar que traz requisitos para o gozo da imunidade tributária é o Código Tributário Nacional (CTN).

O artigo 14 do Código Tributário Nacional estabelece os requisitos para o gozo da imunidade tributária, esses estão previstos no Estatuto Social da Entidade e seu cumprimento (operacionalização) pode ser comprovado pela sua escrituração contábil (Demonstrações Contábeis, Diário e Razão), no qual transcrevemos:

- a) não distribuem qualquer parcela de seu patrimônio ou de suas rendas, a qualquer título (art. 4º do Estatuto Social);
- b) aplicam integralmente, no País, os seus recursos na manutenção dos seus objetivos institucionais (art. 38º do Estatuto Social);
- c) mantêm a escrituração de suas receitas e despesas em livros revestidos de formalidades capazes de assegurar sua exatidão (art.40º do Estatuto Social).

29. REQUISITOS PARA MANUTENÇÃO DA ISENÇÃO TRIBUTÁRIA

A Instituição Beneficente Lar de Maria é uma entidade de caráter educacional e assistencial com preponderância na área da Educação (possui CEBAS) e para usufruir da Isenção Tributária determinada pelo artigo 29 da Lei No. 12.101/09 (alterada pela Lei nº 12.868/13 e Decreto nº 8.242/14), cumpre os seguintes requisitos:

ESTATUTÁRIOS

- não percebe a seus diretores, conselheiros, sócios, instituidores ou benfeitores, remuneração, vantagens ou benefícios, direta ou indiretamente, por qualquer forma ou título, em razão das competências, funções ou atividades que lhes sejam atribuídas pelos respectivos atos constitutivos (art. 4º do Estatuto Social);
- aplica suas rendas, seus recursos e eventual superávit integralmente no território nacional, na manutenção e desenvolvimento de seus objetivos institucionais (art. 38º do Estatuto Social);
- não distribua resultados, dividendos, bonificações, participações ou parcelas do seu patrimônio, sob qualquer forma ou pretexto (art. 4º do Estatuto Social);
- atende o princípio da universalidade do atendimento, onde não direciona suas atividades exclusivamente para seus associados (as);
- tem previsão nos seus atos constitutivos, em caso de dissolução ou extinção, a destinação do eventual patrimônio remanescente a entidade sem fins lucrativos congêneres ou a entidades públicas (art. 35º do Estatuto Social);

Instituição Beneficente Lar de Maria

CNPJ: 57.513.590/0001-73

Notas explicativas às Demonstrações Financeiras

Períodos findos em 31 de dezembro de 2020

(Em Reais, exceto quando indicado de outra forma)

- consta em seu estatuto social a natureza, objetivos e público-alvo compatíveis com a Lei No. 8.742/93 (LOAS) e Decreto No. 6.308/07 (arts. 1º, 2º, 3º § único e 5º do Estatuto Social)

OPERACIONAIS E CONTÁBEIS

- possui certidão negativa ou certidão positiva com efeito de negativa de débitos relativos aos tributos administrados pela Secretaria da Receita Federal do Brasil e certificado de regularidade do Fundo de Garantia do Tempo de Serviço - FGTS;
- mantém sua escrituração contábil regular que registre as receitas e despesas, bem como a aplicação em gratuidade de forma segregada, em consonância com as normas emanadas do Conselho Federal de Contabilidade;
- conserva em boa ordem, pelo prazo de 10 (dez) anos, contado da data da emissão, os documentos que comprovem a origem e a aplicação de seus recursos e os relativos a atos ou operações realizados que impliquem modificação da situação patrimonial;
- cumpre as obrigações acessórias estabelecidas na legislação tributária;
- elabora as demonstrações contábeis e financeiras devidamente auditadas por auditor independente legalmente habilitado nos Conselhos Regionais de Contabilidade.

30. RELATÓRIO SOCIAL – 2020

Cumprindo com as disposições legais e estatutárias, acompanhados desse Relatório, submetemos à Assembleia Geral e aos demais interessados, o Balanço Patrimonial e as Demonstrações Contábeis relativos ao exercício findo em 31/12/2020 acompanhadas do Parecer dos Auditores e do Conselho Fiscal.

Imperioso se faz refletir sobre o cenário social brasileiro para então compreender os serviços desenvolvidos pela IBLM em 2020, bem como, de que forma aplicou seus recursos, entretanto, impossível fazê-lo sem contextualizar a atual realidade da crise sanitária mundial, posto que nosso atendimento está intrinsecamente imbricado à conjuntura Global e Local.

O mundo viveu em 2020 uma verdadeira convulsão social por conta da Pandemia COVID 2019 que ainda se alastra pela vida afora e o índice gigante de mortalidade, os pactos governamentais com os diferentes segmentos sociais para subsidiar a situação emergencial impactou significativamente a Economia Mundial provocando reflexos perversos para o nosso país, sobretudo para aqueles que já apresentavam dificuldades no acesso aos direitos sociais e decorrente deste colapso, o crescente desemprego e assim, o vertiginoso quadro da vulnerabilidade e do risco social e pessoal, público prioritário de nossos atendimentos.

Os dados abaixo indicados demonstram alguns aspectos da situação econômica e social do Brasil que contextualizam, tanto as condições das famílias assistidas pela Instituição Beneficente Lar de Maria como também, demonstram as condições de enfrentamento dos aspectos sociais e econômicos, que a IBLM encontrou, frente a arrecadação dos recursos necessários para cobrir o déficit das despesas, a fim de dar conta da demanda de nosso público assistido.

Análises econômicas do IBGE (2020) afirmam que o PIB brasileiro sofreu uma queda de 4,1% frente a 2019, considerada a menor taxa histórica, desde 1996. Em particular, para as atividades que compõem os Serviços, a Administração, a Defesa, a Saúde e Educação Públicas e Seguridade Social representava, já no primeiro trimestre do ano variações negativas da ordem de - 4,7 % fazendo com que a despesa voltada ao

Instituição Beneficente Lar de Maria

CNPJ: 57.513.590/0001-73

Notas explicativas às Demonstrações Financeiras

Períodos findos em 31 de dezembro de 2020

(Em Reais, exceto quando indicado de outra forma)

Consumo das Famílias recuasse em 5,5% em comparação ao ano de 2019, principalmente pela crise no mercado de trabalho e pelo distanciamento social por causa da pandemia de COVID19, instalada em 2020

O PIB brasileiro chegou a R\$ 7,4 trilhões em 2020, mas, segundo os dados mais recentes do IBGE, o país tem a triste marca de 14 milhões de pessoas em situação de extrema pobreza e, de acordo com critérios do Banco Mundial, na linha da pobreza, chegam a 25% da população do país. Nesse aspecto, a pobreza e a extrema pobreza têm efeitos nefastos para a dignidade das pessoas e, no caso de crianças e adolescentes, traduzem-se em consequências irreparáveis, pois compromete irreversivelmente o seu desenvolvimento, condenando-os ao estado perpétuo de vulnerabilidade. Não há como ignorar que crianças criadas em um ambiente de privação e violência não conseguem crescer, estudar e trabalhar, o que dificulta que se tornem adultos independentes, perpetuando dessa maneira, o ciclo de pobreza. Impossível desprezar também que as dificuldades econômicas provocam o agravamento da fome, da carência de toda ordem e vertiginosamente da violência doméstica, o que implica na emergência da prestação de serviços para atender à essa população e o que justifica a oferta da continuidade do nosso trabalho.

Essa reflexão acima descrita pode ser deflagrada pelo último balanço divulgado pelo Ministério da Cidadania, quando dados do Cadastro Único demonstram que a pobreza extrema no país apontava para mais de 14 milhões de famílias em situação de extrema pobreza inscritas até outubro de 2020, esse total de famílias equivale a 39,99 milhões de pessoas com renda per capita de até R\$ 89 mensais que vivem na miséria no Brasil e dessa parcela, 7,0% de famílias estão domiciliadas em São Paulo.

A taxa de desemprego, por sua vez, atingiu a 14,4% em agosto de 2020, apontando para um aumento de 1,6 ponto percentual frente ao trimestre anterior. É a maior taxa registrada pela Pesquisa Nacional por Amostra de Domicílios Contínua (PNAD Contínua), demonstrando que o número de desempregados atingiu 13,8 milhões, aumento de 8,5% frente ao trimestre anterior.

Ademais, de acordo com o módulo de Educação da Pesquisa Anual por Amostra de Domicílio Contínua (Pnad-contínua), que teve seus dados divulgados em 15 de julho de 2020, o ensino fundamental ainda não é garantido para todos. Tanto que o analfabetismo ainda persiste. No ano passado, havia 11, milhões de pessoas acima de 15 anos de idade não alfabetizadas e incapazes de construir um texto, o que perfaz uma taxa de 6,6% da população do Brasil. A pesquisa demonstra que o déficit ainda é maior, quando usado o recorte racial; os afrodescendentes de forma geral, têm 8,9 % menos acesso à educação.

De outra feita dados de 2018 apontavam que 40% das pessoas com mais de 25 anos não chegaram a concluir a etapa da educação básica; 30,7% dos alunos do ensino médio estavam defasados em relação idade/série ou fora da escola. E outros 46% não trabalhavam, e ou não se qualificavam para o trabalho e muito menos trabalhavam, reflexos da questão social que lutamos para contribuir em minimizá-los.

Parte integrante do ensino básico, a educação infantil, que se apresenta frente a CNAE como nossa preponderância no atendimento, ainda é para poucos. Segundo o IBGE, somente 35,6% das crianças de 0 a 3 anos frequentavam creches.

Nesse sentido, notícias do Jornal Estado São Paulo em 15/07/2020 apontaram que 39,9% das crianças entre dois e três anos de idade não tem acesso a creches no país, enquanto publicação no Diário do Grande ABC, datado de 29/09/2020 afirmava que existia até aquela data, um déficit de 10.030 crianças no ABC sem acesso a creche, enquanto em Santo André -SP, cidade onde se localiza a nossa matriz, no ano de 2019, 3.500 crianças se encontravam na espera por vagas.

Instituição Beneficente Lar de Maria

CNPJ: 57.513.590/0001-73

Notas explicativas às Demonstrações Financeiras

Períodos findos em 31 de dezembro de 2020

(Em Reais, exceto quando indicado de outra forma)

Além disso, dados trazidos por uma pesquisa da FGV em 2020, apontam que o déficit de moradias cresceu 7% em apenas dez anos, de 2007 a 2017, tendo atingido 7,78 milhões de unidades habitacionais em 2017.

Variáveis a serem consideradas nesse sentido agregado ao aumento da população empobrecida e com falta e acesso aos direitos sociais básicos, registra-se as diversas expressões sociais que vão desde famílias residindo em favelas e outras situações de precariedade. Registra-se aqui, mais uma vez, que as famílias que fazem parte do universo de nosso atendimento, carregam consigo, o perfil acima destacado, ou seja, sofrem os reflexos das questões sociais acima apontadas pelos Institutos de pesquisa.

Considerações:

Este contexto macroeconômico, social e político, carregado de instabilidades, indica as possíveis causas relacionadas a dificuldades e decréscimo do Departamento de Arrecadação (Telemarketing), que hoje representa nossa atividade-meio, em vista a busca da sustentabilidade para o nosso trabalho.

Importa considerar ainda que a redução da receita para desenvolver os serviços a que nos dispomos, em meio as dificuldades aqui contextualizadas, obrigou-nos a buscar caminhos para conter despesas e, para honrar com o passivo trabalhista, vimo-nos obrigados a encerrar em junho de 2020, a prestação de serviços voltados para as crianças entre 06 e 15 anos de idade. Além disso, lançamos mãos das possibilidades legais, a exemplo de redução salarial em meio a pandemia, sem que nossas atividades fossem interrompidas por meio de outros colaboradores que ficaram em home-office exigido para evitar contágio. Entretanto, as despesas físicas continuaram obrigando-nos a demitir 217 colaboradores de todos departamentos da IBLM, número que representou 30,6% de redução no quadro de pessoal contratado.

Para dar conta desse cenário acima descrito lançamos mãos da reserva econômica, sem, no entanto, deixar de atender a demanda atendida pela Educação infantil e então cumprir com o Plano de Trabalho proposto para 2020.

Foi um ano inventado e reinventado inúmeras vezes, pois com as exigências advindas do caos social instalado, e ainda, diante da emergência em suprir necessidades básicas e especiais das famílias assistidas, da educação a distância, da criatividade nas atividades remotas, da entrega de atividades para aqueles que não conseguiam o acesso on line, da preocupação com a não aglomeração, da distribuição de cestas básica para minimizar a fome, das visitas técnicas emergenciais, do atendimento social remoto e, sobretudo, do trabalho incansável dos bastidores administrativos para tratar os recursos com parcimônia e reponsabilidade.

Sendo assim, marcamos nosso cotidiano nesse exercício e em cada uma dessas etapas, com o assombro da violência que se instaurava em muitos lares, e ainda que do vislumbrar de horizontes inseguros buscamos, cada vez mais, alternativas para servir nossa população castigada e fatigada pela injustiça social, sem que perdêssemos de vista a sustentabilidade da IBLM.

Desse modo, mesmo diante das preocupações geradas pelas dificuldades aqui elencadas, cumprimos com o estatuto e, de acordo com a LDB 9394/96 e suas normativas, além das exigências do convênio com a municipalidade, demos conta a contento, da proposta educacional programada pela IBLM que esteve sedimentada no cuidar, brincar e educar, garantindo uma educação infantil que respeitasse a criança em sua integralidade e reinventando situações que permeassem a dignidade humana de todos os envolvidos com nossa Causa.

Instituição Beneficente Lar de Maria

CNPJ: 57.513.590/0001-73


Notas explicativas às Demonstrações Financeiras

Períodos findos em 31 de dezembro de 2020

(Em Reais, exceto quando indicado de outra forma)

Por fim, diante de todo exposto, embora com a denotada preocupação financeira, acabamos o exercício de 2020 registrando 862 atendimentos na Educação Infantil, nossa área de preponderância frente ao CEBAS e contamos em 2020 com 445 colaboradores diretos, devidamente contratados e com a formação exigida em lei (pedagogos, assistentes sociais, psicólogos, educadores físicos, nutricionistas, técnicos administrativos e pessoal de apoio), para atuar com a Educação Infantil na intenção de manter a qualidade dos nossos serviços.

Santo André – SP, 31 de dezembro de 2020.


Adriano Tanganeli
Presidente
CPF.: 124.403.498-36


Atlanta Contabil LTDA
Christiano Castellar
Contador
CRC: 1SP222738/O-1
CPF: 213.128.258-39